

**АУДИТОРСКОЕ ЗАКЛЮЧЕНИЕ НЕЗАВИСИМОГО АУДИТОРА**

Акционерам публичного акционерного общества «Международный Медицинский Центр Обработки и Криохранения Биоматериалов».

**Мнение**

Мы провели аудит прилагаемой годовой бухгалтерской (финансовой) отчетности публичного акционерного общества «Международный Медицинский Центр Обработки и Криохранения Биоматериалов» (ОГРН 1187746787810), состоящей из бухгалтерского баланса по состоянию на 31 декабря 2024 года, отчета о финансовых результатах за 2024 год, приложений к бухгалтерскому балансу и отчету о финансовых результатах, в том числе отчета об изменениях капитала и отчета о движении денежных средств за 2024 год, пояснений к бухгалтерскому балансу и отчету о финансовых результатах, включая основные положения учетной политики.

По нашему мнению, прилагаемая годовая бухгалтерская (финансовая) отчетность отражает достоверно во всех существенных отношениях финансовое положение публичного акционерного общества «Международный Медицинский Центр Обработки и Криохранения Биоматериалов» по состоянию на 31 декабря 2024 года, финансовые результаты его деятельности и движение денежных средств за 2024 год в соответствии с правилами составления бухгалтерской отчетности, установленными в Российской Федерации.

**Основание для выражения мнения**

Мы провели аудит в соответствии с Международными стандартами аудита (МСА). Наша ответственность в соответствии с этими стандартами раскрыта в разделе «Ответственность аудитора за аудит годовой бухгалтерской (финансовой) отчетности» настоящего заключения. Мы являемся независимыми по отношению к аудируемому лицу в соответствии с Правилами независимости аудиторов и аудиторских организаций и Кодексом профессиональной этики аудиторов, соответствующими Международному кодексу этики профессиональных бухгалтеров (включая международные стандарты независимости), разработанному Советом по международным стандартам этики для профессиональных бухгалтеров, и нами выполнены прочие обязанности в соответствии с этими требованиями профессиональной этики. Мы полагаем, что полученные нами аудиторские доказательства являются достаточными и надлежащими, чтобы служить основанием для выражения нашего мнения.

### **Ключевые вопросы аудита**

Ключевые вопросы аудита – это вопросы, которые, согласно нашему профессиональному суждению, являлись наиболее значимыми для нашего аудита годовой бухгалтерской (финансовой) отчетности за текущий период. Эти вопросы были рассмотрены в контексте нашего аудита годовой бухгалтерской (финансовой) отчетности в целом и при формировании нашего мнения об этой отчетности, и мы не выражаем отдельного мнения об этих вопросах.

Существенно влияет на показатели отчетности и на понимание её пользователем порядок раскрытия информации в годовой бухгалтерской (финансовой) отчетности. Наши аудиторские процедуры включали: инспектирование установленных форм годовой бухгалтерской (финансовой) отчетности и пояснений к ним, тестирование отражения в пояснениях информации о событиях после отчетной даты, об условных фактах хозяйственной деятельности, о связанных сторонах, об отчетных сегментах, об основных элементах учетной политики.

Значимым вопросом в формировании отчетности организации является принцип непрерывности деятельности. В процессе аудита мы проанализировали финансовые показатели отчетности, проинспектировали организационно-распорядительные документы, планы, решения руководителей и собственников, протестировали использование руководством организации в подготовке отчетности принципа непрерывности деятельности.

### **Прочая информация**

Руководство несет ответственность за прочую информацию. Прочая информация включает Годовой отчет за год, закончившийся 31 декабря 2024 года, но не включает годовую бухгалтерскую (финансовую) отчетность и наше аудиторское заключение о ней. Годовой отчет за год, закончившийся 31 декабря 2024 года, предположительно, будет нам предоставлен после даты настоящего аудиторского заключения.

Наше мнение о годовой бухгалтерской (финансовой) отчетности не распространяется на прочую информацию, и мы не будем предоставлять вывод, выражающий уверенность в какой-либо форме в отношении данной информации.

В связи с проведением нами аудита годовой бухгалтерской (финансовой) отчетности наша обязанность заключается в ознакомлении с указанной выше прочей информацией, когда она будет нам предоставлена, и рассмотрении вопроса о том, имеются ли существенные несоответствия между прочей информацией и годовой

бухгалтерской (финансовой) отчетностью или нашими знаниями, полученными в ходе аудита, и не содержит ли прочая информация иных возможных существенных искажений.

Если при ознакомлении с Годовым отчетом за год, закончившийся 31 декабря 2024 года мы придем к выводу о том, что в нем содержится существенное искажение, мы должны довести это до сведения членов совета директоров.

## **Ответственность руководства и членов совета директоров аудируемого лица за годовую бухгалтерскую (финансовую) отчетность**

Руководство несет ответственность за подготовку и достоверное представление указанной годовой бухгалтерской (финансовой) отчетности в соответствии с правилами составления бухгалтерской отчетности, установленными в Российской Федерации, и за систему внутреннего контроля, которую руководство считает необходимой для подготовки годовой бухгалтерской (финансовой) отчетности, не содержащей существенных искажений вследствие недобросовестных действий или ошибок.

При подготовке годовой бухгалтерской (финансовой) отчетности руководство несет ответственность за оценку способности аудируемого лица продолжать непрерывно свою деятельность, за раскрытие в соответствующих случаях сведений, относящихся к непрерывности деятельности, и за составление отчетности на основе допущения о непрерывности деятельности, за исключением случаев, когда руководство намеревается ликвидировать аудируемое лицо, прекратить его деятельность или когда у руководства отсутствует какая-либо иная реальная альтернатива, кроме ликвидации или прекращения деятельности.

Члены совета директоров несут ответственность за надзор за подготовкой годовой бухгалтерской (финансовой) отчетности аудируемого лица.

## **Ответственность аудитора за аудит годовой бухгалтерской (финансовой) отчетности**

Наша цель состоит в получении разумной уверенности в том, что годовая бухгалтерская (финансовая) отчетность не содержит существенных искажений вследствие недобросовестных действий или ошибок, и в составлении аудиторского заключения, содержащего наше мнение. Разумная уверенность представляет собой высокую степень уверенности, но не является гарантией того, что аудит, проведенный в соответствии с МСА, всегда выявляет существенные искажения при их наличии. Искажения могут быть результатом недобросовестных действий или ошибок и считаются существенными, если можно обоснованно предположить, что в отдельности или в совокупности они могут

повлиять на экономические решения пользователей, принимаемые на основе этой годовой бухгалтерской (финансовой) отчетности.

В рамках аудита, проводимого в соответствии с МСА, мы применяем профессиональное суждение и сохраняем профессиональный скептицизм на протяжении всего аудита. Кроме того, мы выполняем следующее:

а) выявляем и оцениваем риски существенного искажения годовой бухгалтерской (финансовой) отчетности вследствие недобросовестных действий или ошибок; разрабатываем и проводим аудиторские процедуры в ответ на эти риски; получаем аудиторские доказательства, являющиеся достаточными и надлежащими, чтобы служить основанием для выражения нашего мнения. Риск необнаружения существенного искажения в результате недобросовестных действий выше, чем риск необнаружения существенного искажения в результате ошибки, так как недобросовестные действия могут включать сговор, подлог, умышленный пропуск, искаженное представление информации или действия в обход системы внутреннего контроля;

б) получаем понимание системы внутреннего контроля, имеющей значение для аудита, с целью разработки аудиторских процедур, соответствующих обстоятельствам, но не с целью выражения мнения об эффективности системы внутреннего контроля аудируемого лица;

в) оцениваем надлежащий характер применяемой учетной политики, обоснованность оценочных значений, рассчитанных руководством аудируемого лица, и соответствующего раскрытия информации;

г) делаем вывод о правомерности применения руководством аудируемого лица допущения о непрерывности деятельности, а на основании полученных аудиторских доказательств – вывод о том, имеется ли существенная неопределенность в связи с событиями или условиями, в результате которых могут возникнуть значительные сомнения в способности аудируемого лица продолжать непрерывно свою деятельность. Если мы приходим к выводу о наличии существенной неопределенности, мы должны привлечь внимание в нашем аудиторском заключении к соответствующему раскрытию информации в годовой бухгалтерской (финансовой) отчетности или, если такое раскрытие информации является ненадлежащим, модифицировать наше мнение. Наши выводы основаны на аудиторских доказательствах, полученных до даты нашего аудиторского заключения. Однако будущие события или условия могут привести к тому, что аудируемое лицо утратит способность продолжать непрерывно свою деятельность;

д) проводим оценку представления годовой бухгалтерской (финансовой) отчетности в целом, ее структуры и содержания, включая раскрытие информации, а также

того, представляет ли годовая бухгалтерская (финансовая) отчетность лежащие в ее основе операции и события так, чтобы было обеспечено их достоверное представление.

Мы осуществляем информационное взаимодействие с членами совета директоров аудируемого лица, доводя до их сведения, помимо прочего, информацию о запланированном объеме и сроках аудита, а также о существенных замечаниях по результатам аудита, в том числе о значительных недостатках системы внутреннего контроля, которые мы выявляем в процессе аудита.

Мы также предоставляем членам совета директоров, заявление, в котором указывается, что мы соблюдали все соответствующие этические требования в отношении независимости и информировали этих лиц обо всех взаимоотношениях и прочих вопросах, которые можно обоснованно считать оказывающими влияние на независимость аудитора, а в необходимых случаях - о соответствующих мерах предосторожности.

Из тех вопросов, которые мы довели до сведения членов совета директоров, мы определяем вопросы, которые были наиболее значимыми для аудита годовой бухгалтерской (финансовой) отчетности за текущий период и, следовательно, являются ключевыми вопросами аудита. Мы описываем эти вопросы в нашем аудиторском заключении, кроме случаев, когда публичное раскрытие информации об этих вопросах запрещено законом или нормативным актом, или, когда в крайне редких случаях мы приходим к выводу о том, что информация о каком-либо вопросе не должна быть сообщена в нашем заключении, так как можно обоснованно предположить, что отрицательные последствия сообщения такой информации превысят общественно значимую пользу от ее сообщения.

Руководитель аудита  
ОРНЗ: 20906016221



Усольцева Татьяна Германовна

Аудиторская организация:

Общество с ограниченной ответственностью «Группа Финансы»

Адрес юридического лица: 111020, г.Москва, вн.тер.г. муниципальный округ Лефортово,  
ул. 2-я Синичкина, д. 9А стр.7

член саморегулируемой организации аудиторов Ассоциация «Содружество»

ОРНЗ 11906111114


**РУКОН гФ**

Уполномоченное лицо

ОИНЗ: 22006011712

Действующий на основании доверенности № 307 от 28.11.2022

14 марта 2025 года



Кишмерешкин Андрей Витальевич



# Бухгалтерский баланс

на 31 декабря 2024 г.

	Форма по ОКУД	Коды		
	Дата (число, месяц, год)	31	12	2024
Организация <b>Публичное акционерное общество «Международный Медицинский Центр Обработки и Криохранения Биоматериалов»</b>	по ОКПО	0710001		
Идентификационный номер налогоплательщика	ИНН	32678407		
Вид экономической деятельности <b>Деятельность в области медицины прочая, не включенная в другие группировки</b>	по ОКВЭД 2	7736317497		
Организационно-правовая форма / форма собственности <b>Публичные акционерные общества / Частная собственность</b>	по ОКОПФ / ОКФС	86.90.9		
Единица измерения: в тыс. рублей	по ОКЕИ	12247	16	
Местонахождение (адрес) <b>119333, г. Москва, муниципальный округ Гагаринский вн.тер.г. ул.Губкина, д. 3,к. 1,помещ. 1/1</b>		384		
Бухгалтерская отчетность подлежит обязательному аудиту <input checked="" type="checkbox"/> ДА <input type="checkbox"/> НЕТ				
Наименование аудиторской организации/фамилия, имя, отчество (при наличии) индивидуального аудитора <b>ООО "ГРУППА ФИНАНСЫ"</b>				
Идентификационный номер налогоплательщика аудиторской организации/индивидуального аудитора	ИНН	2312145943		
Основной государственный регистрационный номер аудиторской организации/индивидуального аудитора	ОГРН/ОГРНИП	1082312000110		

Пояснения	Наименование показателя	Код	На 31 декабря 2024 г.	На 31 декабря 2023 г.	На 31 декабря 2022 г.
	<b>АКТИВ</b>				
	<b>I. ВНЕОБОРОТНЫЕ АКТИВЫ</b>				
1	Нематериальные активы	1110	78 640	84 776	90 304
	Результаты исследований и разработок	1120	-	-	-
	Нематериальные поисковые активы	1130	-	-	-
	Материальные поисковые активы	1140	-	-	-
2	Основные средства	1150	64 667	49 118	51 134
	Доходные вложения в материальные ценности	1160	-	-	-
3	Финансовые вложения	1170	730 480	900 000	607 440
	Отложенные налоговые активы	1180	-	-	-
	Прочие внеоборотные активы	1190	-	-	434
	Итого по разделу I	1100	873 787	1 033 894	749 311
	<b>II. ОБОРОТНЫЕ АКТИВЫ</b>				
	Запасы	1210	8 849	4 147	4 872
	Налог на добавленную стоимость по приобретенным ценностям	1220	-	-	-
4	Дебиторская задолженность	1230	29 470	43 674	46 842
3	Финансовые вложения (за исключением денежных эквивалентов)	1240	47 000	-	8 897
5	Денежные средства и денежные эквиваленты	1250	276 895	196 066	75 973
	Прочие оборотные активы	1260	-	-	-
	Итого по разделу II	1200	362 214	243 886	136 584
	<b>БАЛАНС</b>	1600	1 236 002	1 277 780	885 895

Пояснения	Наименование показателя	Код	На 31 декабря 2024 г.	На 31 декабря 2023 г.	На 31 декабря 2022 г.
	<b>ПАССИВ</b>				
	<b>III. КАПИТАЛ И РЕЗЕРВЫ</b>				
6	Уставный капитал (складочный капитал, уставный фонд, вклады товарищей)	1310	149	149	149
	Собственные акции, выкупленные у акционеров	1320	-	-	-
7	Переоценка внеоборотных активов	1340	24 600	165 000	-
8	Добавочный капитал (без переоценки)	1350	242 504	242 504	242 504
9	Резервный капитал	1360	7	7	7
10	Нераспределенная прибыль (непокрытый убыток)	1370	36 598	33 189	(93 909)
	в том числе:				
	промежуточные дивиденды		(114 960)	(92 566)	(79 129)
	нераспределенная прибыль отчетного периода		151 216	125 780	98 169
	переоценка финансовых вложений до текущей рыночной стоимости		-	134 550	(134 550)
	<b>Итого по разделу III</b>	<b>1300</b>	<b>303 859</b>	<b>440 849</b>	<b>148 752</b>
	<b>IV. ДОЛГОСРОЧНЫЕ ОБЯЗАТЕЛЬСТВА</b>				
11	Заемные средства	1410	228 108	228 108	228 108
	Отложенные налоговые обязательства	1420	-	-	-
	Оценочные обязательства	1430	-	-	-
11	Прочие обязательства	1450	515 639	429 320	356 685
	<b>Итого по разделу IV</b>	<b>1400</b>	<b>743 747</b>	<b>657 428</b>	<b>584 793</b>
	<b>V. КРАТКОСРОЧНЫЕ ОБЯЗАТЕЛЬСТВА</b>				
12	Заемные средства	1510	11 954	11 781	11 694
12	Кредиторская задолженность	1520	170 941	164 541	137 962
	Доходы будущих периодов	1530	-	-	-
	Оценочные обязательства	1540	508	723	783
12	Прочие обязательства	1550	4 992	2 458	1 910
	<b>Итого по разделу V</b>	<b>1500</b>	<b>188 395</b>	<b>179 503</b>	<b>152 349</b>
	<b>БАЛАНС</b>	<b>1700</b>	<b>1 236 002</b>	<b>1 277 780</b>	<b>885 895</b>



Руководитель

(подпись)

Приходько Александр  
Викторович

(расшифровка подписи)

12 марта 2025 г.



**Отчет о финансовых результатах**  
за Январь - Декабрь 2024 г.

		Дата (число, месяц, год)	<b>Коды</b>		
		Форма по ОКУД	0710002		
		Дата (число, месяц, год)	31	12	2024
Организация	<b>Публичное акционерное общество «Международный Медицинский Центр Обработки и Криохранения Биоматериалов»</b>	по ОКПО	32678407		
Идентификационный номер налогоплательщика		ИНН	7736317497		
Вид экономической деятельности	<b>Деятельность в области медицины прочая, не включенная в другие группировки</b>	по ОКВЭД 2	86.90.9		
Организационно-правовая форма / форма собственности	<b>Публичные акционерные общества / Частная собственность</b>	по ОКОПФ / ОКФС	12247	16	
Единица измерения:	в тыс. рублей	по ОКЕИ	384		

Пояснения	Наименование показателя	Код	За Январь - Декабрь 2024 г.	За Январь - Декабрь 2023 г.
13	Выручка	2110	348 604	283 512
14	Себестоимость продаж	2120	(58 717)	(47 949)
	Валовая прибыль (убыток)	2100	289 887	235 563
14	Коммерческие расходы	2210	(78 257)	(59 809)
14	Управленческие расходы	2220	(33 479)	(26 392)
	Прибыль (убыток) от продаж	2200	178 151	149 362
15	Доходы от участия в других организациях	2310	9 000	6 525
15	Проценты к получению	2320	23 853	11 980
15	Проценты к уплате	2330	(34 566)	(33 560)
15	Прочие доходы	2340	16 904	34 566
15	Прочие расходы	2350	(42 126)	(43 093)
	Прибыль (убыток) до налогообложения	2300	151 216	125 780
	Налог на прибыль	2410	-	-
	в том числе:			
	текущий налог на прибыль	2411	-	-
	отложенный налог на прибыль	2412	-	-
	Прочее	2460	-	-
	Чистая прибыль (убыток)	2400	151 216	125 780

Пояснения	Наименование показателя	Код	За Январь - Декабрь 2024 г.	За Январь - Декабрь 2023 г.
	Результат от переоценки внеоборотных активов, не включаемый в чистую прибыль (убыток) периода	2510	(140 400)	299 550
	Результат от прочих операций, не включаемый в чистую прибыль (убыток) периода	2520	-	-
	Налог на прибыль от операций, результат которых не включается в чистую прибыль (убыток) периода	2530	-	-
	Совокупный финансовый результат периода	2500	10 816	425 330
	Справочно			
	Базовая прибыль (убыток) на акцию	2900	-	-
	Разводненная прибыль (убыток) на акцию	2910	-	-

Руководитель

Приходько Александр  
Викторович

(подпись)

(расшифровка подписи)

12 марта 2025 г.

**Отчет об изменениях капитала**  
за 2024 г.

Коды	
0710004	
31	12 2024
32678407	
7736317497	
86.90.9	
12247	16
384	

Организация: Публичное акционерное общество «Международный Медицинский Центр Обработки и Криохранения Биоматериалов»  
 Идентификационный номер налогоплательщика: \_\_\_\_\_  
 Вид экономической деятельности: Деятельность в области медицины прочая, не включенная в другие группировки  
 Организацияльно-правовая форма / форма собственности: Публичные акционерные общества / Частная собственность  
 Форма по ОКУД: \_\_\_\_\_  
 Дата (число, месяц, год): \_\_\_\_\_ по ОКПО: \_\_\_\_\_  
 ИНН: \_\_\_\_\_ по ОКВЭД 2: \_\_\_\_\_  
 по ОКФС: \_\_\_\_\_ по ОКЕИ: \_\_\_\_\_

Единица измерения: в тыс. рублей

**1. Движение капитала**

Наименование показателя	Код	Уставный капитал:	Собственные акции, выкупленные у акционеров	Добавочный капитал	Резервный капитал	Нераспределенная прибыль (непокрытый убыток)	Итого
Величина капитала на 31 декабря 2022 г.	3100	149	-	242 504	7	(93 909)	148 752
Увеличение капитала - всего:	3210	-	-	165 000	-	260 330	425 330
в том числе:							
чистая прибыль	3211	X	X	X	X	125 780	125 780
переоценка имущества	3212	X	X	165 000	X	-	165 000
доходы, относящиеся непосредственно на увеличение капитала	3213	X	X	-	X	-	-
дополнительный выпуск акций	3214	-	-	-	X	X	-
увеличение номинальной стоимости акций реорганизация юридического лица	3215	-	-	-	X	-	X
увеличение номинальной стоимости акций реоценки финансовых вложений до текущей рыночной стоимости	3216	-	-	-	-	-	-
Уменьшение капитала - всего:	3220	-	-	-	-	(133 232)	(133 232)
в том числе:							
убыток	3221	X	X	X	X	-	-
переоценка имущества	3222	X	X	-	X	-	-
расходы, относящиеся непосредственно на уменьшение капитала	3223	X	X	-	X	(28)	(28)
уменьшение номинальной стоимости акций	3224	-	-	-	X	-	-
уменьшение количества акций реорганизация юридического лица	3225	-	-	-	X	-	-
	3226	-	-	-	-	-	-

Дивиденды	3227	X	X	X	X	X	(133 204)	(133 204)
-----------	------	---	---	---	---	---	-----------	-----------

Наименование показателя	Код	Уставный капитал	Собственные акции, выкупленные у акционеров	Добавочный капитал	Резервный капитал	Нераспределенная прибыль (непокрытый убыток)	Итого
Изменение добавочного капитала	3230	X	X	-	-	-	X
Изменение резервного капитала	3240	X	X	X	-	-	X
Величина капитала на 31 декабря 2023 г. За 2024 г.	3200	149	-	407 504	7	33 189	440 849
Увеличение капитала - всего:	3310	-	-	-	-	151 216	151 216
в том числе:							
чистая прибыль	3311	X	X	X	X	151 216	151 216
переоценка имущества	3312	X	X	-	X	-	-
доходы, относящиеся непосредственно на увеличение капитала	3313	X	X	-	X	-	-
дополнительный выпуск акций	3314	-	-	-	X	-	-
увеличение номинальной стоимости акций	3315	-	-	-	X	-	-
реорганизация юридического лица	3316	-	-	-	-	-	X
Уменьшение капитала - всего:	3320	-	-	(140 400)	-	(147 806)	(288 206)
в том числе:							
убыток	3321	X	X	X	X	-	-
переоценка имущества	3322	X	X	(140 400)	X	-	(140 400)
расходы, относящиеся непосредственно на уменьшение капитала	3323	X	X	-	X	-	-
уменьшение номинальной стоимости акций	3324	-	-	-	X	-	-
уменьшение количества акций	3325	-	-	-	X	-	-
реорганизация юридического лица	3326	-	-	-	-	-	-
дивиденды	3327	X	X	X	X	(147 806)	(147 806)
Изменение добавочного капитала	3330	X	X	-	-	-	X
Изменение резервного капитала	3340	X	X	X	-	-	X
Величина капитала на 31 декабря 2024 г.	3300	149	-	267 104	7	36 598	303 859

2. Корректировки в связи с изменением учетной политики и исправлением ошибок

Наименование показателя	Код	На 31 декабря 2022 г.	Изменения капитала за 2023 г.		На 31 декабря 2023 г.
			за счет чистой прибыли (убытка)	за счет иных факторов	
<b>Капитал - всего</b>					
до корректировок	3400	148 752	125 780	166 346	440 878
корректировка в связи с:					
изменением учетной политики	3410	-	(28)	-	(28)
исправлением ошибок	3420	-	-	-	-
после корректировок	3500	148 752	125 752	166 346	440 849
в том числе:					
нераспределенная прибыль (непокрытый убыток):					
до корректировок	3401	(93 909)	125 780	1 346	33 217
корректировка в связи с:					
изменением учетной политики	3411	-	(28)	-	(28)
исправлением ошибок	3421	-	-	-	-
после корректировок	3501	(93 909)	125 752	1 346	33 189
по другим статьям капитала					
до корректировок	3402	-	-	-	-
корректировка в связи с:					
изменением учетной политики	3412	-	-	-	-
исправлением ошибок	3422	-	-	-	-
после корректировок	3502	-	-	-	-

**3. Чистые активы**

Наименование показателя	Код	На 31 декабря 2024 г.	На 31 декабря 2023 г.	На 31 декабря 2022 г.
Чистые активы	3600	303 859	440 849	148 752



Приходько Александр  
Викторович  
(расшифровка подписи)

Руководитель  
(подпись)

12 марта 2025 г. В.В.А.

**Отчет о движении денежных средств  
за Январь - Декабрь 2024 г.**

		Форма по ОКУД	<b>Коды</b>		
		Дата (число, месяц, год)	<b>0710005</b>		
		по ОКПО	<b>31</b>	<b>12</b>	<b>2024</b>
Организация	<b>Публичное акционерное общество «Международный Медицинский Центр Обработки и Криохранения Биоматериалов»</b>		<b>32678407</b>		
Идентификационный номер налогоплательщика		ИНН	<b>7736317497</b>		
Вид экономической деятельности	<b>Деятельность в области медицины прочая, не включенная в другие группировки</b>	по ОКВЭД 2	<b>86.90.9</b>		
Организационно-правовая форма / форма собственности	<b>Публичные акционерные общества / Частная собственность</b>	по ОКОПФ / ОКФС	<b>12247</b>	<b>16</b>	
Единица измерения:	в тыс. рублей	по ОКЕИ	<b>384</b>		

Наименование показателя	Код	За Январь - Декабрь 2024 г.	За Январь - Декабрь 2023 г.
<b>Денежные потоки от текущих операций</b>			
Поступления - всего	4110	439 962	386 463
в том числе:			
от продажи продукции, товаров, работ и услуг	4111	422 696	368 633
арендных платежей, лицензионных платежей, роялти, комиссионных и иных аналогичных платежей	4112	-	-
от перепродажи финансовых вложений	4113	-	-
прочие поступления	4119	17 266	17 830
Платежи - всего	4120	(192 358)	(162 690)
в том числе:			
поставщикам (подрядчикам) за сырье, материалы, работы, услуги	4121	(118 112)	(93 494)
в связи с оплатой труда работников	4122	(36 874)	(30 313)
процентов по долговым обязательствам	4123	(31 568)	(31 568)
налога на прибыль организаций	4124	-	-
прочие платежи	4129	(5 804)	(7 315)
Сальдо денежных потоков от текущих операций	4100	247 604	223 773
<b>Денежные потоки от инвестиционных операций</b>			
Поступления - всего	4210	96 747	27 035
в том числе:			
от продажи внеоборотных активов (кроме финансовых вложений)	4211	-	-
от продажи акций других организаций (долей участия)	4212	-	5 500
от возврата предоставленных займов, от продажи долговых ценных бумаг (прав требования денежных средств к другим лицам)	4213	74 810	15 000
дивидендов, процентов по долговым финансовым вложениям и аналогичных поступлений от долевого участия в других организациях	4214	21 937	6 535
прочие поступления	4219	-	-
Платежи - всего	4220	(103 279)	(22 193)
в том числе:			
в связи с приобретением, созданием, модернизацией, реконструкцией и подготовкой к использованию внеоборотных активов	4221	(10 589)	(14 183)
в связи с приобретением акций других организаций (долей участия)	4222	(490)	-
в связи с приобретением долговых ценных бумаг (прав требования денежных средств к другим лицам), предоставление займов другим лицам	4223	(92 200)	(8 010)
процентов по долговым обязательствам, включаемым в стоимость инвестиционного актива	4224	-	-
прочие платежи	4229	-	-
Сальдо денежных потоков от инвестиционных операций	4200	(6 532)	4 842



Наименование показателя	Код	За Январь - Декабрь 2024 г.	За Январь - Декабрь 2023 г.
<b>Денежные потоки от финансовых операций</b>			
Поступления - всего	4310	-	14 253
в том числе:			
получение кредитов и займов	4311	-	-
денежных вкладов собственников (участников)	4312	-	-
от выпуска акций, увеличения долей участия	4313	-	-
от выпуска облигаций, векселей и других долговых ценных бумаг и др.	4314	-	-
прочие поступления	4319	-	14 253
Платежи - всего	4320	(160 276)	(122 743)
в том числе:			
собственникам (участникам) в связи с выкупом у них акций (долей участия) организации или их выходом из состава участников	4321	-	-
на уплату дивидендов и иных платежей по распределению прибыли в пользу собственников (участников)	4322	(153 397)	(122 743)
в связи с погашением (выкупом) векселей и других долговых ценных бумаг, возврат кредитов и займов	4323	-	-
прочие платежи	4329	(6 879)	-
Сальдо денежных потоков от финансовых операций	4300	(160 276)	(108 490)
<b>Сальдо денежных потоков за отчетный период</b>	4400	80 796	120 125
<b>Остаток денежных средств и денежных эквивалентов на начало отчетного периода</b>	4450	196 066	75 973
<b>Остаток денежных средств и денежных эквивалентов на конец отчетного периода</b>	4500	276 895	196 066
Величина влияния изменений курса иностранной валюты по отношению к рублю	4490	33	(32)



Руководитель

(подпись)

Приходько Александр  
Викторович

(расшифровка подписи)

12 марта 2025 г.р.а

Пояснения к бухгалтерскому балансу  
и отчету о финансовых результатах (тыс. руб.)

1. Нематериальные активы и расходы на научно-исследовательские, опытно-конструкторские и технологические работы (НИОКР)  
1.1. Наличие и движение нематериальных активов

с.1

Наименование показателя	Код	Период	На начало года				Изменения за период				На конец периода	
			ФСБУ 14/2022		Выбыло		Поступило	Убыток от обесценения	Переоценка		первоначальная стоимость	накопленная амортизация и убытки от обесценения
			первоначальная стоимость	накопленная амортизация и убытки от обесценения	изменение первоначальной стоимости	изменение амортизации			первоначальная стоимость	накопленная амортизация и убытки от обесценения		
Нематериальные активы - всего	5100	за 2024г.	96 448	(11 917)	228	17	-	(6 136)	-	-	96 676	(18 036)
	5110	за 2023г.	96 183	(5 879)	-	-	265	(6 038)	-	-	96 448	(11 917)
в том числе: Секреты производства (ноу-хау)	5101	за 2024г.	96 156	(11 884)	-	-	-	(6 019)	-	-	96 156	(17 904)
	5111	за 2023г.	96 156	(5 865)	-	-	-	(6 019)	-	-	96 156	(11 884)
Другие НМА	5102	за 2024г.	292	(33)	(27)	17	-	(31)	-	-	265	(47)
	5112	за 2023г.	27	(14)	-	-	265	(18)	-	-	292	(33)
Программы ЭВМ	5103	за 2024г.	-	-	255	-	-	(85)	-	-	255	(85)
	5113	за 2023г.	-	-	-	-	-	-	-	-	-	-


1.2. Первоначальная стоимость нематериальных активов, созданных самой организацией

Наименование показателя	Код	На 31 декабря 2024 г.		На 31 декабря 2023 г.		На 31 декабря 2022 г.	
		-	5120	-	5121	-	-
Всего							
в том числе:							



## 1.5. Незаконченные и неоформленные НИОКР и незаконченные операции по приобретению нематериальных активов

Наименование показателя	Код	Период	На начало года	Изменения за период			На конец периода
				затраты за период	списано затрат как не давших положительного результата	принято к учету в качестве нематериальных активов или НИОКР	
Затраты по незаконченным исследованиям и разработкам - всего	5160	за 2024г.	-	-	-	-	
	5170	за 2023г.	-	-	-	-	
в том числе:							
незаконченные операции по приобретению нематериальных активов - всего	5161	за 2024г.	-	-	-	-	
	5171	за 2023г.	-	-	-	-	
в том числе:	5180	за 2024г.	-	-	-	-	
	5190	за 2023г.	-	265	-	(265)	
Другие НМА	5181	за 2024г.	-	-	-	-	
	5191	за 2023г.	-	265	-	(265)	



Руководитель \_\_\_\_\_  
 (подпись)  
 Приходько Александр  
 Викторович  
 (расшифровка подписи)

12 марта 2025 г.



## 2.2. Незавершенные капитальные вложения


Наименование показателя	Код	Период	На начало года	Изменения за период			На конец периода
				затраты за период	списано	принято к учету в качестве основных средств или увеличена стоимость	
Незавершенное строительство и незаконченные операции по приобретению, модернизации и т.п. основных средств - всего	5240	за 2024г.	-	30 991	-	(30 991)	-
	5250	за 2023г.	-	3 182	-	(3 182)	-
в том числе:							
Машины и оборудование (кроме офисного)	5241	за 2024г.	-	5 229	-	(5 229)	-
	5251	за 2023г.	-	2 832	-	(2 832)	-
	5242	за 2024г.	-	5 360	-	(5 360)	-
Здания	5252	за 2023г.	-	-	-	-	-
	5243	за 2024г.	-	20 402	-	(20 402)	-
Право пользования активом	5253	за 2023г.	-	350	-	(350)	-

## 2.3. Изменение стоимости основных средств в результате достройки, дооборудования, реконструкции и частичной ликвидации

Наименование показателя	Код	за 2024г.	
		за 2024г.	за 2023г.
Увеличение стоимости объектов основных средств в результате достройки, дооборудования, реконструкции - всего	5260	-	-
в том числе:			
Уменьшение стоимости объектов основных средств в результате частичной ликвидации - всего:	5270	-	-
в том числе:			
	5271	-	-

## 2.4. Иное использование основных средств

Наименование показателя	Код	На 31 декабря 2024 г.	На 31 декабря 2023 г.	На 31 декабря 2022 г.
Переданные в аренду основные средства, числящиеся на балансе	5280	-	-	-
Переданные в аренду основные средства, числящиеся за балансом	5281	-	-	-
Полученные в аренду основные средства, числящиеся на балансе	5282	30 139	18 795	-
Полученные в аренду основные средства, числящиеся за балансом	5283	-	-	-
Объекты недвижимости, принятые в эксплуатацию и фактически используемые, находящиеся в процессе государственной регистрации	5284	-	-	-
Основные средства, переведенные на консервацию	5285	-	-	-
Иное использование основных средств (залог и др.)	5286	-	-	-
Балансовая стоимость неамортизируемых основных средств	5287	-	-	-
	5288	-	-	-



Приходько Александр  
Викторович  
(расшифровка подписи)

Руководитель  
(подпись)

12 марта 2025 г.

### 3. Финансовые вложения 3.1. Наличие и движение финансовых вложений

Наименование показателя	Код	Период	Изменения за период				На начало года		Изменения за период				На конец периода	
			на начало года		Поступило	выбыло (погашено)		начисление процентов (включая доведение первоначальной стоимости до номинальной)	Текущей рыночной стоимости (убытков от обесценения)	первоначальная стоимость	накопленная коррек- тировка	первоначальная стоимость	накоплен- ная коррек- тировка	
			первоначальная стоимость	накоплен- ная коррек- тировка		первоначальная стоимость	накоплен- ная коррек- тировка							
Долгосрочные - всего	5301	за 2024г.	735 000	165 000	41 690	(70 810)	-	(140 400)	705 880	24 600				
	5311	за 2023г.	741 990	(134 550)	8 010	(15 000)	-	299 550	735 000	165 000				
в том числе: Займы выданные	5302	за 2024г.	135 000	-	41 200	(70 810)	-	-	105 390	-				
	5312	за 2023г.	141 990	-	8 010	(15 000)	-	-	135 000	-				
Акции, доли	5303	за 2024г.	600 000	165 000	490	-	-	-	600 490	24 600				
	5313	за 2023г.	600 000	(134 550)	-	-	-	(140 400)	600 000	165 000				
	5305	за 2024г.	-	-	677 000	(630 000)	-	-	600 000	165 000				
Краткосрочные - всего	5315	за 2023г.	8 897	-	27 000	(35 897)	-	-	47 000	-				
	5306	за 2024г.	-	-	677 000	(630 000)	-	-	47 000	-				
	5316	за 2023г.	3 500	-	27 000	(30 500)	-	-	-	-				
Паи	5307	за 2024г.	-	-	-	-	-	-	-	-				
	5317	за 2023г.	5 397	-	-	(5 397)	-	-	-	-				
Финансовых вложений - итого	5300	за 2024г.	735 000	165 000	718 690	(700 810)	-	(140 400)	752 880	24 600				
	5310	за 2023г.	750 887	(134 550)	35 010	(50 897)	-	299 550	735 000	165 000				



## 3.2. Иное использование финансовых вложений

Наименование показателя	Код	На 31 декабря 2024 г.	На 31 декабря 2023 г.	На 31 декабря 2022 г.
Финансовые вложения, находящиеся в залоге - всего	5320	-	-	-
в том числе:				
Финансовые вложения, переданные третьим лицам (кроме продажи) - всего	5321	-	-	-
в том числе:				
Иное использование финансовых вложений	5325	-	-	-
	5326	-	-	-
	5329	-	-	-



Руководитель Приходько Александр Викторович  
(подпись) (расшифровка подписи)

12 марта 2025 г. /СКВА


4. Запасы

4.1. Наличие и движение запасов

Наименование показателя	Код	Период	На начало года				Изменения за период				На конец периода			
			себе-стоимость		балансовая стоимость		поступления и затраты	себе-стоимость	резерв под снижение стоимости	убытков от снижения стоимости	оборот запасов между их группами (видами)	себе-стоимость	величина резерва под снижение стоимости	балансовая стоимость
			себе-стоимость	величина резерва под снижение стоимости	балансовая стоимость	выбыло								
Запасы - всего	5400	за 2024г.	4 147	-	4 147	155 738	(151 036)	-	-	X	8 849	-	8 849	
	5420	за 2023г.	4 872	-	4 872	119 741	(120 466)	-	-	X	4 147	-	4 147	
в том числе:														
Сырье, материалы и другие аналогичные ценности	5401	за 2024г.	4 147	-	4 147	18 764	(14 062)	-	-		2 065	-	8 849	
Готовая продукция	5402	за 2024г.	4 872	-	4 872	11 984	(12 709)	-	-		1 770	-	4 147	
	5422	за 2023г.	-	-	-	-	-	-	-		-	-	-	
Товары для перепродажи	5403	за 2024г.	-	-	-	-	-	-	-		-	-	-	
	5423	за 2023г.	-	-	-	-	-	-	-		-	-	-	
Товары и готовая продукция отгруженные	5404	за 2024г.	-	-	-	-	-	-	-		-	-	-	
	5424	за 2023г.	-	-	-	-	-	-	-		-	-	-	
Затраты в незавершенном производстве	5405	за 2024г.	-	-	-	58 717	(58 717)	-	-		-	-	-	
	5425	за 2023г.	-	-	-	47 949	(47 949)	-	-		-	-	-	
Прочие запасы и затраты	5406	за 2024г.	-	-	-	78 257	(78 257)	-	-		-	-	-	
	5426	за 2023г.	-	-	-	59 808	(59 808)	-	-		-	-	-	
	5407	за 2024г.	-	-	-	-	-	-	-		-	-	-	
	5427	за 2023г.	-	-	-	-	-	-	-		-	-	-	

## 4.2. Запасы в залоге

Наименование показателя	Код	На 31 декабря 2024 г.	На 31 декабря 2023 г.	На 31 декабря 2022 г.
Запасы, не оплаченные на отчетную дату - всего	5440	-	-	-
в том числе:				
Запасы, находящиеся в залоге по договору - всего	5441	-	-	-
в том числе:	5445	-	-	-
	5446	-	-	-



Руководитель Приходько Александр  
Викторович  
 (подпись) (расшифровка подписи)

12 марта 2025 г.

**5. Дебиторская и кредиторская задолженность**  
**5.1. Наличие и движение дебиторской задолженности**

Наименование показателя	Код	Период	На начало года		Изменения за период							На конец периода			
			учтенная по условиям договора	величина резерва по сомнительным долгам	поступление			выбыло				перевод из дебиторской в кредиторскую задолженность	перевод из кредиторской в дебиторскую задолженность	учтенная по условиям договора	величина резерва по сомнительным долгам
					в результате хозяйственных операций (сумма долга по сделке, операции)	в результате причитающиеся проценты, штрафы и иные начисления	погашение	спписание на финансовый результат	восстановление резерва	перевод из долго- в краткосрочную задолженность					
Долгосрочная дебиторская задолженность - всего	5501	за 2024г.	13 505	-	197	-	(1 447)	-	-	-	-	-	-	12 255	-
	5521	за 2023г.	1 155	-	5 323	-	(68)	-	-	-	-	-	-	13 505	-
в том числе:															
	Расчеты с покупателями и заказчиками	5502	за 2024г.	143	-	-	-	(5)	-	-	-	-	-	138	-
Авансы выданные	5522	за 2023г.	1 155	-	-	-	(68)	-	-	-	-	-	-	143	-
	5503	за 2024г.	-	-	-	-	-	-	-	-	-	-	-	-	-
Прочая	5504	за 2024г.	13 362	-	197	-	(1 442)	-	-	-	-	-	-	12 117	-
	5524	за 2023г.	-	-	5 323	-	-	-	-	-	-	-	-	13 362	-
	5505	за 2024г.	-	-	-	-	-	-	-	-	-	-	-	-	-
	5525	за 2023г.	-	-	-	-	-	-	-	-	-	-	-	-	-
Краткосрочная дебиторская задолженность - всего	5510	за 2024г.	69 978	(39 809)	34 431	-	(39 705)	(94)	(13 958)	-	-	-	-	64 610	(47 395)
	5530	за 2023г.	81 156	(35 469)	43 094	-	(47 592)	(33)	(16 171)	-	448	-	-	69 978	(39 809)
в том числе:															
	Расчеты с покупателями и заказчиками	5511	за 2024г.	51 706	(39 809)	28 950	-	(23 309)	(58)	(13 958)	-	-	-	57 289	(47 395)
Авансы выданные	5531	за 2023г.	52 091	(35 469)	26 141	-	(27 444)	(26)	(16 171)	-	944	-	-	51 706	(39 809)
	5512	за 2024г.	12 399	-	4 730	-	(10 652)	(36)	-	-	-	-	-	6 441	-
Прочая	5532	за 2023г.	5 739	-	11 195	-	(4 529)	(6)	-	-	-	-	-	12 399	-
	5513	за 2024г.	5 873	-	751	-	(5 744)	-	-	-	-	-	-	880	-
	5533	за 2023г.	23 325	-	5 758	-	(15 620)	-	-	-	(8 039)	-	-	5 873	-
	5514	за 2024г.	-	-	-	-	-	-	-	-	-	-	-	-	-
Итого	5534	за 2023г.	-	-	-	-	-	-	-	-	-	-	-	-	-
	5500	за 2024г.	83 483	(39 809)	34 628	-	(41 152)	(94)	(13 958)	-	X	-	-	76 865	(47 395)
	5520	за 2023г.	82 311	(35 469)	48 417	-	(47 660)	(33)	(16 171)	-	X	-	-	83 483	(39 809)

## 5.2. Просроченная дебиторская задолженность

Наименование показателя	Код	На 31 декабря 2024 г.		На 31 декабря 2023 г.		На 31 декабря 2022 г.	
		учтенная по условиям Договора	балансовая стоимость	учтенная по условиям Договора	балансовая стоимость	учтенная по условиям Договора	балансовая стоимость
Всего	5540	47 395	47 395	39 809	39 809	35 469	35 469
в том числе:							
расчеты с покупателями и заказчиками	5541	47 395	47 395	39 809	39 809	35 469	35 469
расчеты с поставщиками и заказчиками (в части авансовых платежей, предоплат)	5542	-	-	-	-	-	-
прочая	5543	-	-	-	-	-	-
	5544	-	-	-	-	-	-

## 5.3. Наличие и движение кредиторской задолженности

Наименование показателя	Код	Период	Остаток на начало года	Изменения за период				перевод из кредиторской в дебиторскую задолженность	перевод из дебиторской в кредиторскую задолженность	перевод из долгосрочную задолженность	Остаток на конец периода
				поступление		выбыло					
				в результате хозяйственных операций (сумма долга по сделке, операции)	причитающиеся проценты, штрафы и иные начисления	погашение	спписание на финансовый результат				
Долгосрочная кредиторская задолженность - всего	5551	за 2024г.	657 428	162 799	-	(3 371)	-	(73 109)	-	743 747	
	5571	за 2023г.	584 793	129 664	-	-	-	(57 029)	-	657 428	
в том числе:											
кредиты	5552	за 2024г.	-	-	-	-	-	-	-	-	
	5572	за 2023г.	-	-	-	-	-	-	-	-	
займы	5553	за 2024г.	228 108	-	-	-	-	-	-	228 108	
	5573	за 2023г.	228 108	-	-	-	-	-	-	228 108	
прочая	5554	за 2024г.	411 740	145 321	-	-	(68 363)	-	-	488 698	
	5574	за 2023г.	337 053	129 664	-	-	(54 977)	-	-	411 740	
обязательство по аренде (Аренда ФСБУ/25)	5555	за 2024г.	17 580	17 478	-	(3 371)	-	(4 746)	X	26 941	
	5575	за 2023г.	19 632	-	-	-	-	(2 052)	X	17 580	
Краткосрочная кредиторская задолженность - всего	5560	за 2024г.	178 780	127 169	-	(191 171)	-	73 109	-	187 887	
	5580	за 2023г.	151 567	138 098	4	(168 366)	4	57 029	448	178 780	
в том числе:											
расчеты с поставщиками и подрядчиками	5561	за 2024г.	3 491	3 514	-	(499)	-	-	-	6 506	
	5581	за 2023г.	3 263	1 278	-	(1 050)	-	-	-	3 491	
авансы полученные	5562	за 2024г.	147 933	88 407	-	(147 094)	-	68 363	-	157 609	
	5582	за 2023г.	131 909	92 052	-	(131 005)	-	54 977	-	147 933	
расчеты по налогам и взносам	5563	за 2024г.	1 151	105	-	(584)	-	-	-	672	
	5583	за 2023г.	1 721	474	4	(1 048)	-	-	-	1 151	
кредиты	5564	за 2024г.	-	-	-	-	-	-	-	-	
	5584	за 2023г.	-	-	-	-	-	-	-	-	
займы	5565	за 2024г.	11 781	31 741	-	(31 568)	-	-	-	11 954	
	5585	за 2023г.	11 694	31 655	-	(31 568)	-	-	-	11 781	
прочая	5566	за 2024г.	11 966	478	-	(6 290)	-	-	-	6 154	
	5586	за 2023г.	1 070	10 884	-	(436)	-	448	-	11 966	
обязательство по аренде (Аренда ФСБУ/25)	5567	за 2024г.	2 458	2 924	-	(5 136)	-	4 746	X	4 992	
	5587	за 2023г.	1 910	1 755	-	(3 259)	-	2 052	X	2 458	
Итого	5550	за 2024г.	836 208	289 968	-	(194 542)	-	X	-	931 634	
	5570	за 2023г.	736 360	267 762	4	(168 366)	4	X	448	836 208	



### 6. Затраты на производство (расходы на продажу)\*

Наименование показателя	Код	за 2024г.	за 2023г.
Материальные затраты	5610	13 135	12 172
Расходы на оплату труда	5620	30 426	24 709
Отчисления на социальные нужды	5630	5 356	4 293
Амортизация	5640	13 694	11 235
Прочие затраты	5650	107 842	81 741
Итого по элементам	5660	170 453	134 150
Фактическая себестоимость проданных товаров	5665	-	-
Изменение остатков (прирост [-]): незавершенного производства, готовой продукции и др.	5670	-	-
Изменение остатков (уменьшение [+]): незавершенного производства, готовой продукции и др.	5680	-	-
Итого расходы по обычным видам деятельности	5600	170 453	134 150

\* - Для организаций, осуществляющих торговую деятельность добавлена строка 5665, учитывающая фактическую себестоимость товаров



Руководитель Приходько Александр Викторович  
(подпись) (расшифровка подписи)

12 марта 2025 г. г.г.г.

## 7. Оценочные обязательства

Наименование показателя	Код	Остаток на начало года	Признано	Погашено	Списано как избыточная сумма	Остаток на конец периода
Оценочные обязательства - всего	5700	723	2 534	(2 297)	(452)	508
в том числе:						
По оплате отпусков и вознаграждений	5701	723	2 534	(2 297)	(452)	508



Руководитель Приходько-Александр  
Викторович  
 (расшифровка подписи)

12 марта 2025 г.



**8. Обеспечения обязательств**

Наименование показателя	Код	На 31 декабря 2024 г.	На 31 декабря 2023 г.	На 31 декабря 2022 г.
Полученные - всего	5800	-	-	-
в том числе:				
Выданные - всего	5801	-	-	-
в том числе:	5810	116 080	129 480	140 200
по договору поручительства	5811	116 080	129 480	140 200



Руководитель Приходько-Александр Викторович  
 (подпись) (расшифровка подписи)

12 марта 2025 г. ОСК/БН

## 9. Государственная помощь

Наименование показателя	Код	за 2024г.		за 2023г.	
		На начало года	Получено за год	Возвращено за год	На конец года
Получено бюджетных средств - всего	5900	-	-	-	11 169
в том числе:					
на текущие расходы	5901	-	-	-	11 169
на вложения во внеоборотные активы	5905	-	-	-	-
Бюджетные кредиты - всего					
в том числе:					
за 2024г.	5910	-	-	-	-
за 2023г.	5920	-	-	-	-
за 2024г.	5911	-	-	-	-
за 2023г.	5921	-	-	-	-



Руководитель Приходько-Александр  
Викторович  
 (подпись)  
 (расшифровка подписи)

12 марта 2025 г.

**ПОЯСНЕНИЯ  
К БУХГАЛТЕРСКОМУ БАЛАНСУ И ОТЧЕТУ О ФИНАНСОВЫХ  
РЕЗУЛЬТАТАХ  
ПУБЛИЧНОГО АКЦИОНЕРНОГО ОБЩЕСТВА «МЕЖДУНАРОДНЫЙ  
МЕДИЦИНСКИЙ ЦЕНТР ОБРАБОТКИ И КРИОХРАНЕНИЯ  
БИОМАТЕРИАЛОВ»  
ЗА 2024 ГОД**

## **ОБЩИЕ СВЕДЕНИЯ**

### **Описание компании**

ПАО «ММЦБ» создано путем реорганизации в форме преобразования из ООО «ММЦБ».

Сокращенное наименование: ПАО «ММЦБ».

Дата регистрации «31» августа 2018 г.

Адрес местонахождения Компании : 119333, г. Москва, муниципальный округ Гагаринский  
вн.тер.г. ул.Губкина, д. 3,к. 1,помещ. 1/1

ИНН 7736317497

КПП 773601001

ОГРН 1187746787810

Основной вид Деятельности в области здравоохранения (ОКВЭД 86.90.9)

Лицензия — Медицинской деятельности Л041-01137-77/00332098 от 13 июня 2019 г.

Численность работников Общества по состоянию на 31 декабря 2024 составила 15 человек, на 31 декабря 2023 - 17 человек.

Акционеры Общества по состоянию на 31.12.2024 являются Публичное Акционерное Общество «Артген Биотех», доля в % - 81,68 %; в акциях – 12 194 460 шт., остальные 18,32%-физические лица, по состоянию на 31.12.2023- Публичное Акционерное Общество «Артген Биотех », доля в % - 81,63 %; в акциях – 1 218 687 шт., остальные 18,37%-физические лица.

Дочерних и зависимых обществ по состоянию на 31 декабря 2024 года у Компании не имеется.

### **Информация о конечных бенефициарах**

Физические лица, прямо или косвенно владеющие акциями, составляющими 25 и более процентов уставного капитала Общества на 31.12.2024– Исаев Артур Александрович, на 31.12.2023- Исаев Артур Александрович.

### **Информация об органах управления по состоянию на 31 декабря 2024, 2023 года**

**Органами управления и контроля Компании являются:**

- Общее собрание акционеров Компании;
- Совет директоров;
- Единоличный исполнительный орган (Генеральный директор).

**Совет директоров Компании (сформирован общим собранием акционеров ПАО «ММЦБ» 11.06.2024г., протокол № 0124 от 13.06.2024г. и 27.06.2023г., протокол № 0123 от 28.06.2023г.):**

Деев Роман Вадимович

Исаев Артур Александрович

Исаев Андрей Александрович

Бозо Илья Ядигерович

Потапов Иван Викторович

Приходько Александр Викторович

Устинов Вячеслав Андреевич

**Формирование ревизионной комиссии уставом не предусмотрено.**

**Советом директоров сформирован комитет по аудиту.**

**Генеральный директор** Приходько Александр Викторович избран Советом директоров 27.08.2020 г., протокол № 0620 от 28.08.2020 г., переизбран 12.08.2024 (протокол № 0424 от 12.08.2024г.) на срок, установленный Уставом Общества.

### **Информация о реестродержателе и аудиторе**

Ведение реестра акционеров Компании в 2024 году осуществляло ООО «Реестр-РН».

ООО «Реестр-РН» (<http://www.reestrn.ru/>) осуществляет деятельность по лицензии ФСФР России № 10-000-1-00330 от 16 декабря 2004 года без ограничения срока действия) и является членом Профессиональной Ассоциации Регистраторов, Трансфер-Агентов и Депозитариев (СРО ПАРТАД), а также Саморегулируемой организации "Национальная фондовая ассоциация" (СРО "НФА").

Аудитором Компании является ООО «Группа Финансы» (местонахождение: 111020, г. Москва, вн.тер.г. муниципальный округ Лефортово, 2-я Синичкина ул, д. 9а, стр. 7), которое было утверждено в качестве аудитора Компании Годовым Общим собранием акционеров. Аудитор Компании является членом Саморегулируемой Организации Аудиторов Ассоциация «Содружество» (СРО ААС) регистрационный номер (ОРНЗ) 11906111114 от 27.12.2019, ОГРН 1082312000110.

### **ОСНОВНЫЕ ПРИНЦИПЫ УЧЕТНОЙ ПОЛИТИКИ**

Бухгалтерская отчетность сформирована организацией исходя из действующих в Российской Федерации правил бухгалтерского учета и отчетности.

Основными нормативными документами, регулирующими вопросы учетной политики предприятия, являются:

Федеральный закон от 06.12.11г. № 402-ФЗ «О бухгалтерском учете»,

Федеральные стандарты бухгалтерского учета,

ПБУ 1/2008 «Учетная политика организации», Утверждено приказом Минфина России от 06.10.2008 № 106н,

Положение по ведению бухгалтерского учета и бухгалтерской отчетности в Российской Федерации, утвержденное приказом Минфина России от 29.07.98г. № 34н,

НК РФ (части первая и вторая).

В связи с началом применения Федерального стандарта бухгалтерского учета ФСБУ 14/2022 “Нематериальные активы”, в учетной политике на 2024 год закреплены положения, определяющий учета нематериальных активов и капитальных вложений в нематериальные активы.

В бухгалтерской отчетности Общества на 31.12.2023 отражено изменение стоимости нематериальных активов ( строка 1110 “Нематериальные активы” баланса и расходов будущих периодов (строки 1190 “Прочие внеоборотные активы” и строка 1260 “Прочие оборотные активы” баланса). При этом Общество в соответствии с п. 53 ФСБУ 14/2022 выбрало порядок не пересчитывать сравнительные показатели за периоды, предшествующие отчетному, произведя единовременную корректировку строк баланса 1110, 1190 и 1260 с отнесением разницы на нераспределенную прибыль.

Информация о корректировках вступительных остатков в бухгалтерской отчетности отражена в Приложении к пояснениям.

Объектом основных средств признается актив, характеризующийся одновременно признаками, установленными пунктом 4 ФСБУ 6/2020 “Основные средства”, и имеющий первоначальную стоимость более 100 тыс. руб. Актив, характеризующийся одновременно признаками, установленными пунктом 4 ФСБУ 6/2020 “Основные средства”, но имеющий первоначальную стоимость менее 100 тыс. руб., учитывается в составе запасов на счете 10.21 “Малоценное оборудование и запасы”.

В составе основных средств отражены также права пользования активами по договорам аренды в соответствии с Федеральным стандартом бухгалтерского учета “Бухгалтерский учет аренды” (ФСБУ 25/2018).

Право пользования активом, полученным в аренду, отражается по первоначальной стоимости с учетом последующих котировок, связанных с изменением условий аренды (изменение срока аренды, величины арендных платежей, объема (количества) арендуемых объектов), за вычетом сумм начисленной амортизации.

Начисление амортизации объектов основных средств производится независимо от результатов хозяйственной деятельности организации в отчетном периоде линейным способом.

Показатель считается существенным, если его нераскрытие может повлиять на экономические решения заинтересованных пользователей, принимаемые на основе отчетной информации.

Существенность показателя определяется Обществом самостоятельно, исходя как из величины, так и характера показателя, его влияния на показатели отчетности Общества.

В случае нераскрытия данных показателей в применяемых формах бухгалтерской отчетности, Общество осуществляет их расшифровку в пояснительной записке к бухгалтерской отчетности. Критерий существенности ошибки Общества в целях применения ПБУ22/2010 устанавливается в размере 5% от суммы валюты баланса.

Методом списания запасов для целей бухгалтерского учета является метод оценки по средней себестоимости.

Стоимость объектов нематериальных активов погашается линейным способом.

При выбытии актива, принятого к бухгалтерскому учету в качестве финансовых вложений, по которому не определяется текущая рыночная стоимость, его стоимость определяется исходя из оценки по средней первоначальной стоимости.

Выручка от реализации продукции, товаров (работ, услуг) для целей бухгалтерского учета определяется «по мере отгрузки» товаров покупателям, выполнения работ (услуг).

В составе денежных средств учитываются наличные денежные средства, и средства на банковских счетах. К эквивалентам денежных средств относятся краткосрочные высоколиквидные финансовые вложения, которые могут быть легко конвертированы в деньги, сроки выплат по которым наступают не более чем через три месяца.

Полученные и выплаченные проценты отражаются как денежные потоки от текущих операций. Денежные потоки, возникающие в связи с налогом на прибыль, раскрываются отдельно в составе текущей деятельности.

Денежные потоки отражаются в отчете о движении денежных средств свернуто в случаях, когда они отличаются быстрым оборотом, большими суммами и короткими сроками возврата, в т.ч. займы полученные и выданные в рамках отчетного периода.

Инвестиционные и финансовые операции, не требующие использования денежных средств или их эквивалентов, не включаются в отчет о движении денежных средств.

Расходы учитываются в момент фактического движения соответствующих запасов и услуг, независимо от того, когда оплачены денежные средства или их эквиваленты, и они учтены в финансовой отчетности в том периоде, к которому они относятся.

Расходы на продажу учитывают при определении финансового результата полностью в отчетном периоде.

Управленческие расходы относятся напрямую в себестоимость проданных продукции, товаров, работ, услуг того отчетного периода, в котором возникли.

Определения налоговой базы по НДС регулируется Федеральным законом от 22.07.05

№ 119-ФЗ, то есть наступившая ранее из дат: день отгрузки или день оплаты или частичной оплаты в счет предстоящих поставок товаров, выполнения работ (услуг). Под днем отгрузки понимается дата получения товаров покупателем. Под датой оказания услуг, выполнения работ понимается дата подписания покупателем акта сдачи-приемки работ (услуг). В 2024 году общество осуществляло операции, не подлежащие налогообложению НДС.

В целях равномерного включения предстоящих расходов в издержки производства отчетного периода создать резервы:

- на предстоящую оплату отпусков работников
- на сумму страховых взносов.

Учет ведется на счете 96 «Резервы предстоящих расходов» на соответствующих субсчетах. (ПБУ 8/2010 «Оценочные обязательства, условные обязательства и условные активы», утвержденного Приказом Минфина РФ от 13.12.2010 № 167н). Ожидаемый срок исполнения обязательств в течении 12 месяцев после отчетной даты.

Общество по итогам отчетного периода 2024 года создает резерв по сомнительным долгам. Общество оставляет за собой право самостоятельно рассчитывать алгоритм образования резерва по сомнительным долгам.

Правила создания резерва по сомнительным долгам для целей бухгалтерского и налогового учета признаются одинаковыми. Сомнительной задолженностью покупателей (клиентов-физических лиц) считается дебиторская задолженность, которая с высокой степенью вероятности не будет погашена в сроки, установленные договором и не обеспечена соответствующими гарантиями.

Сумма резерва по сомнительным долгам определяется по результатам проведенной на последнее число отчетного периода инвентаризации дебиторской задолженности и исчисляется следующим образом:

- 1) по сомнительной задолженности со сроком возникновения свыше 90 календарных дней - в сумму создаваемого резерва включается полная сумма выявленной на основании инвентаризации задолженности;
- 2) по сомнительной задолженности со сроком возникновения от 45 до 90 календарных дней (включительно) - в сумму резерва включается 50 процентов от суммы выявленной на основании инвентаризации задолженности;
- 3) по сомнительной задолженности со сроком возникновения до 45 дней - не увеличивает сумму создаваемого резерва.

При этом в целях налогового учета по налогу на прибыль сумма создаваемого резерва по сомнительным долгам, исчисленного по итогам отчетного периода, не может превышать 10 процентов от выручки за указанный отчетный период.

При выбытии финансового вложения в бухгалтерском учете, по которым определяется текущая рыночная стоимость, их стоимость определяется организацией исходя из последней оценки. При выбытии финансового вложения в бухгалтерском учете, по которым не определяется текущая рыночная стоимость, их стоимость определяется организацией исходя из оценки средней первоначальной стоимости.

Резервы на обесценение запасов не создавались ввиду отсутствия причин, обуславливающих необходимость его формирования.

Общество согласно п. 38 ФСБУ 6/2020 не обесценивало ОС и капитальные вложения ввиду отсутствия причин изменения их балансовой стоимости.

Бухгалтерский учет ведется в автоматизированной форме. При обработке учетной информации применяется компьютерная техника. В Обществе используется бухгалтерская программа «1С», состоящая из модулей: «1С: Зарплата и управление персоналом редакция 3.1», «1С: Бухгалтерия предприятия КОРП, редакция 3.0».

Учет имущества, обязательств и хозяйственных операций ведется способом двойной записи в соответствии с рабочим планом счетов бухгалтерского учета.

Основанием для записей в регистрах бухгалтерского учета являются первичные учетные документы, фиксирующие факт совершения хозяйственной жизни.

Налоговый учет ведется в разработанных Обществом налоговых регистрах с применением ПБУ 18/02.

При использовании Обществом льгот по налогу на прибыль, как медицинской организации, отложенные налоговые активы, обязательства и отложенный налог на прибыль, отражаемые на счетах бухгалтерского учета 09, 77, 99.02.0 в бухгалтерском учете Общества не имеют показателей.

На основании указанного соответствующие обороты и остатки в бухгалтерской (финансовой) отчетности также отсутствуют.

***Не применение способа ведения бухгалтерского учета, установленного федеральным стандартом бухгалтерского учета***



Поскольку Общество составляет консолидированную отчетность в соответствии с МСФО, при формировании учетной политики оно вправе руководствоваться федеральными стандартами бухгалтерского учета с учетом требований МСФО.

Согласно требованиям Международного стандарта финансовой отчетности (IFRS) 9 «Финансовые инструменты» организация должна оценивать финансовые активы в виде инвестиций в долевые инструменты по справедливой стоимости с отражением изменений стоимости в составе прибыли или убытка или в составе прочего совокупного дохода.

Общество отразило результат от переоценки инвестиций в акции в составе прочего совокупного дохода в целях достоверного представления результатов деятельности (по справочной строке Отчета о финансовых результатах 2510).

Бухгалтерская отчетность ПАО "ММЦБ" подготовлена исходя из допущения непрерывности деятельности.

### **Информация по отчетным сегментам**

Основываясь на текущей структуре управления, Обществом выделен один отчетный сегмент-банк стволовых клеток и ткани, который включает в себя операции, связанные со сбором, выделением стволовых клеток из пуповинной крови и ткани, а также хранением данного материала. Географический регион деятельности компании - РФ. Поэтому информация по сегментам не представляется.

## **ПОЯСНЕНИЯ К СУЩЕСТВЕННЫМ СТАТЬЯМ БУХГАЛТЕРСКОЙ ОТЧЕТНОСТИ**

### **1 Нематериальные активы и расходы на научно-исследовательские, опытно-конструкторские и технологические работы**

В составе нематериальных активов Общество учитывает объекты, соответствующие требованиям ФСБУ 14/2022 свыше 100 тыс. руб.

Способ начисления амортизации - линейный.

Принятые организацией сроки полезного использования нематериальных активов:

Товарные знаки	от 10 до 20 лет
Программа ЭВМ	от 3 до 5 лет
Секрет производства(ноу-хау)	от 10 до 20 лет

Информация о нематериальных активах приведена в Пояснениях в табличной форме:

- таблица 1.1 “Наличие и движение нематериальных активов”
- таблица 1.2 “Первоначальная стоимость нематериальных активов, созданных самой организацией”
- таблица 1.3 “Нематериальные активы с полностью погашенной стоимостью”
- таблица 1.4 “Наличие и движение результатов НИОКР”
- таблица 1.5 “Незаконченные и неоформленные НИОКР и незаконченные операции по приобретению нематериальных активов ”

Неамортизируемые нематериальные активы по состоянию на 31.12.2024 отсутствуют.  
Признаков обесценения объектов нематериальных активов в отчетном периоде не выявлено.

## **2 Основные средства (стр.1150 Бухгалтерского баланса)**

Балансовая стоимость основных средств по состоянию на 31.12.2024 г. составила 64 667 тыс. руб. Амортизация основных средств за 2024 г. составила 18 882 тыс. руб.

Балансовая стоимость основных средств по состоянию на 31.12.2023 г. составила 49 118 тыс. руб. Амортизация основных средств за 2023 г. составила 16 009 тыс. руб.

У общества имеются договоры аренды помещений (производственных). Обязательства Общества по договорам аренды обеспечены правом собственности на арендуемые активы.

По вышеуказанным договорам Общество признает право пользования активом с одновременным признанием обязательства по аренде.

Балансовая стоимость признанных прав активом и ее изменения в течении периода приведены в Пояснениях в табличной форме:

-Таблица 2.1 “Наличие и движение основных средств”

Принятые организацией сроки полезного использования объектов основных средств (по группам):

Машины и оборудование	от 2 до 20 лет
Сооружения	от 5 до 30 лет
Транспортные средства	от 3 до 8 лет

Незавершенные капитальные вложения по состоянию на 31.12.2024 отсутствуют.

## **Минимальные арендные платежи ( тыс. руб.)**

	31.12.2024г.	31.12.2023г.
До одного года	7 846	4 190
От одного года до 5 лет	31 384	16 762
Свыше пяти лет	1 440	5 511

Ставка дисконтирования в 2024 г.- 16,62% , в 2023 г.-9,65%.

## **3 Финансовые вложения**

### **Долгосрочные финансовые вложения (строка 1170 «Финансовые вложения )**

На 31.12.2024 г. остаток по стр. 1170 «Финансовые вложения 730 480 тыс. руб., на 31.12.2023 г.- 900 000 тыс. руб.

Изменение долгосрочных финансовых вложений обусловлено переоценкой до текущей рыночной стоимости 7 500 000 штук обыкновенных акций ПАО “Артген” в составе прочего совокупного дохода на сумму (140 400) тыс. руб., вкладом в уставный капитал ООО “Медтехпарк”.

### Вклады в доли

Контрагенты	2024г.		2023г.	
	Сумма вклада (тыс. руб.)	Доля, %	Сумма вклада (тыс. руб.)	Доля, %
ООО «Медтехпарк»	490	49	-	-
<b>Итого</b>	<b>490</b>		<b>-</b>	

### Акции

Контрагенты	2024г.		2023г.	
	Сумма вклада (тыс. руб.)	Доля, %	Сумма вклада (тыс. руб.)	Доля, %
ПАО «Артген»	765 000	8,10	624 600	8,10
<b>Итого</b>	<b>765 000</b>		<b>624 600</b>	

### Предоставленные займы

(тыс. руб.)

Контрагенты	31.12.2024 года	31.12.2023 года
	Сумма	Сумма
ПАО «Артген»	64 190	135 000
ООО «Свифтген»	41 200	-
<b>Итого</b>	<b>105 390</b>	<b>135 000</b>
<b>Всего долгосрочные финансовые вложения</b>	<b>730 480</b>	<b>900 000</b>

### Краткосрочные финансовые вложения (строка 1240 «Финансовые вложения (за исключением денежных эквивалентов)» бухгалтерского баланса)

На 31.12.2024 остаток по стр. 1240 «Финансовые вложения (за исключением денежных эквивалентов)» составляет 47 000 тыс. руб., на 31.12.2023 остаток отсутствует.

### Предоставленные займы

(тыс. руб.)

Контрагенты	31.12.2024 года	31.12.2023 года
	Сумма	Сумма
ООО «ИСКЧ венчурс»	46 000	-
Прочие	1 000	-
<b>Итого</b>	<b>47 000</b>	<b>-</b>
<b>Всего краткосрочные финансовые вложения</b>	<b>47 000</b>	<b>-</b>

### 4 Дебиторская задолженность (строка 1230 «Дебиторская задолженность»)

#### Долгосрочная дебиторская задолженность

Долгосрочная дебиторская задолженность (платежи по которой ожидаются более чем через 12 месяцев после отчетной даты) составляет на 31.12.2024 г. 12 255 тыс. руб., на 31.12.2023г.-13 505 тыс. руб.

Наименование	На 31.12.2024	На 31.12.2023
Покупатели и заказчики	138	143
Задолженность по процентам, начисленным по выданным займам	12 117	13 362
<b>Итого долгосрочная дебиторская задолженность</b>	<b>12 255</b>	<b>13 505</b>

### Краткосрочная дебиторская задолженность

Краткосрочная дебиторская задолженность (платежи по которой ожидаются в течение 12 месяцев после отчетной даты) за вычетом резерва по сомнительным долгам составила 17 215 тыс. руб., 30 169 тыс. руб. по состоянию на 31.12.2024, 31.12.2023 соответственно:

Наименование	На 31.12.2024	На 31.12.2023
Покупатели и заказчики	57 289	51 706
Резерв по сомнительным долгам	(47 395)	(39 809)
Авансы выданные в т.ч. по приобретению запасов	6 441 2 140	12 399 318
Задолженность по процентам, начисленным по выданным займам	506	-
Беспроцентные займы выданные	-	5 613
Прочие	374	260
<b>Итого краткосрочная дебиторская задолженность</b>	<b>17 215</b>	<b>30 169</b>

Дебиторская задолженность в части авансов выданных в бухгалтерском балансе показывается с учетом НДС.

### 5 Денежные средства ( строка 1250 Бухгалтерского баланса)

(тыс. руб.)

Наименование	Сальдо на 31.12.2024	Сальдо на 31.12.2023
Расчетные счета	162 371	10 366
Валютные счета	-	-
Депозиты со сроком погашения до 3 месяцев	113 528	185 600
Денежные средства в кассе	996	100
<b>Итого:</b>	<b>276 895</b>	<b>196 066</b>

### **6 Уставный капитал (строка 1310 Бухгалтерского баланса)**

По состоянию на 31 декабря 2024 г. уставный капитал ПАО «ММЦБ» составляет 149 299,20 рублей и состоит из 14 929 920 обыкновенных (голосующих) акций номинальной стоимостью 0,1 рубля каждая.

Акционеры	Адрес местонахождения	Доля участия связанной стороны в Уставном капитале Компании на 31.12.2024, %	Количество (штук)	Номинальная стоимость, (руб.)
ПАО «Артген»	119333, г. Москва, муниципальный округ Гагаринский вн.тер.г. ул.Губкина, д. 3,к. 1,помещ. 1/1	81,68	12 194 460	121 944,60
Миноритарии		18,32	2 735 460	27 354,60
<b>Итого</b>		100	14 929 920	149 299,20

По состоянию на 31 декабря 2024 года контроль над Компанией осуществляется указанным выше акционером.

### **Размещенные и объявленные акции Компании**

Категории (типы) акций	Количество (шт.)	Номинальная стоимость (руб.)
<i>1. Размещенные и полностью оплаченные акции:</i>		
Обыкновенные	14 929 920	0,1

### **7 Переоценка внеоборотных активов (строка 1340 Бухгалтерского баланса)**

На основании пункта 7 ПБУ 1/2008 "Учетная политика организации" общество вправе при формировании учетной политики руководствоваться федеральными стандартами бухгалтерского учета с учетом требований Международных стандартов финансовой отчетности.

Общество учитывает инвестиции в долевые инструменты, не предназначенные для торговли, по справедливой стоимости и последующие изменения справедливой стоимости, через добавочный капитал (п. 5.7.5 Международного стандарта финансовой отчетности (IFRS) 9 "Финансовые инструменты").

По итогам 2024 г. сумма изменения текущей рыночной стоимости акций ПАО "Артген", принадлежащих ПАО "ММЦБ", составила 24 600 тыс. руб.

### **8 Добавочный капитал (строка 1350 Бухгалтерского баланса)**

По состоянию на 31.12.2024, 31.12.2023 добавочный капитал составляет 242 504 тыс. руб. и состоит из дополнительного вклада имуществом и эмиссионного дохода Общества.

### **9 Резервный капитал (строка 1360 Бухгалтерского баланса)**

По состоянию на 31.12.2024, 31.12.2023 резервный капитал Общества составил 7 тыс. руб., что составляет 5% от Уставного капитала.

### **10 Нераспределенная прибыль (непокрытый убыток)**

По итогам 2024 года по стр. 1370 бухгалтерского баланса отражена прибыль Общества по состоянию на 31.12.2024, которая имеет следующую структуру:

	(тыс. руб.)	
Наименование показателя	На 31.12.2024	На 31.12.2023
<b>Нераспределенная прибыль стр.1370 в том числе</b>	<b>36 598</b>	<b>33 189</b>
Прибыль отчетного периода	151 216	125 780
Дивиденды	(147 806)	(133 204)
- в т.ч. промежуточные дивиденды	(114 960)	(92 566)
Переоценка финансовых вложений до текущей рыночной стоимости	-	134 550
Прибыль прошлых лет	33 189	(93 909)

В 2024 году выплачены дивиденды в сумме 153 397 тыс. руб., в 2023 году в сумме 122 743 тыс. руб.

### **11 Долгосрочные обязательства**

#### **Долгосрочные заемные средства ( строка 1410 Бухгалтерского баланса)**

В составе долгосрочных обязательств отражены биржевые облигации документарные процентные неконвертируемые на предъявителя с обязательным централизованным хранением на общую сумму 228 108,00 тыс. руб.:

-серии БО П01-01 в количестве 28 108 (Двадцать восемь сто восемь) штук номинальной стоимостью 1000 (Одна тысяча) российских рублей каждая, со сроком погашения 12.01.2029, размещенные путем открытой подписки. Номер государственной регистрации 4B02-01-85932-Н-001P.

-серии БО П01-02 в количестве 200 000 (Двести тысяч) штук номинальной стоимостью 1000 (Одна тысяча) российских рублей каждая, со сроком погашения 26.01.2027, размещенные путем открытой подписки. Номер государственной регистрации 4B02-02-85932-Н-001P.

#### **Прочие долгосрочные обязательства ( строка 1450 Бухгалтерского баланса)**

(тыс. руб.)

Наименование	На 31.12.2024	На 31.12.2023
Авансы от покупателей	488 698	411 740

Обязательства по аренде	26 941	17 580
<b>Итого по строке 1450</b>	<b>515 639</b>	<b>429 320</b>

## **12 Краткосрочные обязательства**

### **Краткосрочные заемные средства (строка 1510 Бухгалтерского баланса)**

В составе краткосрочных обязательств по строке 1510 на 31.12.2024 года учтены начисленные проценты по договорам облигационного займа в сумме 11 954 тыс. руб., на 31.12.2023 – 11 781 тыс. руб.

### **Кредиторская задолженность (строка 1520 Бухгалтерского баланса) и прочие обязательства (строка 1550 Бухгалтерского баланса)**

Сальдо на 31.12.2024 г. по строке 1520 бухгалтерского баланса составляет 170 941 тыс. руб., на 31.12.2023г.-164 541 тыс. руб.

(тыс. руб.)

Наименование	На 31.12.2024	На 31.12.2023
Авансы от покупателей	157 609	147 933
Задолженность по выплате дивидендов	4 871	10 462
Прочие	8 461	6 146
<b>Итого по строке 1520</b>	<b>170 941</b>	<b>164 541</b>

Сальдо на 31.12.2024 г. по строке 1550 бухгалтерского баланса составляет обязательство по аренде – 4 992 тыс. руб., на 31.12.2023 г.-2 458 тыс. руб.

Кредиторская задолженность в части авансов полученных в бухгалтерском балансе показывается с учетом НДС.

## **ПОЯСНЕНИЯ К СУЩЕСТВЕННЫМ СТАТЬЯМ ОТЧЕТА О ФИНАНСОВЫХ РЕЗУЛЬТАТАХ**

### **13 Выручка (строка 2110 Отчета о финансовых результатах)**

Выручка за 2024 и 2023 представлена следующим образом:

(тыс. руб.)

По виду деятельности	2024 год	2023 год
Выделение, криоконсервация и долгосрочное хранение стволовых клеток пуповинной крови	348 604	283 512
<b>Выручка-всего</b>	<b>348 604</b>	<b>283 512</b>

Общество применяет в бухгалтерском учете метод определения дохода (выручки) от продажи товаров, продукции, работ, услуг, «по отгрузке», то есть на дату отгрузки товаров, выполнения работ, оказания услуг, при условии перехода права собственности на них покупателю.

Выручка от реализации медицинских услуг отражается в бухгалтерском и налоговом учетах – по методу начисления, по мере обработки образца (выделение, криоконсервация и хранение СК ПК).

#### **14 Расходы по обычным видам деятельности**

Расходы по обычным видам деятельности состоят из себестоимости продаж, коммерческих расходов и управленческих расходов. Суммарно они составили за 2024 год – 170 453 тыс. руб. (за 2023 год – 134 150 тыс. рублей).

#### **Себестоимость продаж: (строка 2120 Отчета о финансовых результатах)**

(тыс. руб.)

Наименование показателя	2024	2023
Заработная плата	2 170	2 060
Аренда помещений	471	-
Амортизация основных средств и НМА	12 892	10 573
Сырье и материалы	10 616	10 171
Страховые взносы	420	370
Транспортные расходы	11 615	7 922
Обслуживание лаборатории	4 044	4 430
Лабораторные исследования	15 942	12 150
Прочие расходы	547	273
<b>Итого</b>	<b>58 717</b>	<b>47 949</b>

#### **Коммерческие расходы: (строка 2210 Отчета о финансовых результатах)**

(тыс. руб.)

Наименование показателя	2024 г.	2023 г.
Расходы на рекламу	28 319	23 973
Оплата труда	17 896	13 731
Страховые взносы	3 171	2 392
Агентское вознаграждение	28 514	19 713
Прочие расходы	357	-
<b>Итого коммерческие расходы</b>	<b>78 257</b>	<b>59 809</b>

#### **Управленческие расходы: (строка 2220 отчета о финансовых результатах)**

(тыс. руб.)

Наименование показателя	2024 г.	2023 г.
Заработная плата	10 475	8 954
Юридические, переводческие и консультационные услуги	4 110	3 159
Сервисное обслуживание	12 573	8 837
Страховые взносы	1 766	1 531



Программное обеспечение и техническое сопровождение	447	662
Аудиторские услуги	240	444
Амортизация	621	662
Прочие расходы	3 247	2 143
<b>Итого управленческие расходы</b>	<b>33 479</b>	<b>26 392</b>

### **15 Прочие доходы и расходы**

Проценты к получению (строка 2320 отчета о финансовых результатах) составили: за 2024 год – 23 853 тыс. руб., за 2023 год – 11 980 тыс. руб.

**Прочие доходы (строка 2340 отчета о финансовых результатах):**

(тыс. руб.)

Прочие доходы	За 2024 год	За 2023 год
Восстановление резерва по сомнительным долгам	13 958	16 171
Доходы за нарушение условий договоров, а также сумм, полученных в возмещение убытков	2 229	1 308
Доход от выбытия внеоборотных активов	142	5 600
Субсидии	-	11 169
Прочие	575	318
<b>Итого прочие доходы</b>	<b>16 904</b>	<b>34 566</b>

Проценты к уплате (строка 2330 отчета о финансовых результатах) составили:  
за 2024 год – 34 566 тыс. руб., в том числе 2 825 тыс. руб. -процентные расходы по аренде.  
за 2023 год – 33 560 тыс. руб., в том числе 1 905 тыс. руб. -процентные расходы по аренде.

Дивиденды от сторонних организаций отражены в отчете о финансовых результатах за 2024 год отдельно по стр. 2310 «Доходы от участия в других организациях»: 9 000 тыс. руб.

**Прочие расходы (строка 2350 отчета о финансовых результатах) представлены в разрезе наиболее существенных статей затрат:**

(тыс. руб.)

Прочие расходы	За 2023 год	За 2023 год
Резерв по сомнительным долгам	28 634	26 677
Банковские расходы	4 622	4 580
Вознаграждение членам совета директоров	700	560
Расходы по обслуживанию ценных бумаг	1 490	978
Расходы по выбытию внеоборотных активов	3 434	5397
Расходы прошлых лет	1 853	3 512
Списание дебиторской задолженности	94	33
Прочие расходы	1 299	1 356
<b>Итого прочие расходы</b>	<b>42 126</b>	<b>43 093</b>

---

**Активы и обязательства в иностранной валюте**

Остатки по валютным счетам в банках на отчетную дату отсутствуют.

**Данные о финансовых результатах**

Рентабельность продаж 0, 51

---

Рентабельность продаж рассчитывается как соотношение прибыли от продаж (стр. 2200 ОФР) к выручке (стр. 2110 ОФР).

**16. ИНФОРМАЦИЯ О СВЯЗАННЫХ СТОРОНАХ**

**Аффилированные лица на 31.12.2024, 31.12.2023гг.**

№ п/п	Полное фирменное наименование (для коммерческой организации) или наименование (для некоммерческой организации) или фамилия, имя, отчество (последнее при наличии) аффилированного лица	ОГРН юридического лица (иной идентификационный номер – в отношении иностранного юридического лица)/ ИНН физического лица (при наличии)	Основание, в силу которого лицо признается аффилированным	Дата наступления основания	2024 г.		2023 г.	
					Доля участия аффилированного лица в уставном капитале акционерного общества, %	Доля участия аффилированного лица в уставном капитале акционерного общества, %	Доля участия аффилированного лица в уставном капитале акционерного общества, %	Доля находящихся в распоряжении аффилированного лица голосующих акций акционерного общества, %
1	2	3	4	5	6	7	8	9
1.	<i>Исаев Артур Александрович</i>	Согласие не получено	Лицо является членом Совета директоров ПАО «ММЦБ»	13.06.2024	4,41	4,41	1,61	1,61
2.	<i>Приходько Александр Викторович</i>	Согласие не получено	Лицо является членом Совета директоров ПАО «ММЦБ» Лицо осуществляет полномочия единоличного исполнительного органа (Генеральный директор) ПАО «ММЦБ»	13.06.2024 12.08.2024	0,10	0,10	0,10	0,10
			Лицо принадлежит к той группе лиц, к которой принадлежит ПАО «ММЦБ»	31.08.2018	0,10	0,10		

3.	<i>Исаев Андрей Александрович</i>	Согласие не получено	Лицо является членом Совета директоров ПАО «ММЦБ»	13.06.2024				
			Лицо принадлежит к той группе лиц, к которой принадлежит ПАО «ММЦБ»	31.08.2018	-	-	-	-
4.	<i>Устинов Вячеслав Андреевич</i>	Согласие не получено	Лицо является членом Совета директоров ПАО «ММЦБ»	13.06.2024				
5.	<i>Деев Роман Вадимович</i>	Согласие не получено	Лицо является членом Совета директоров ПАО «ММЦБ»	13.06.2024				
6.	<i>Бозо Илья Ядигерович</i>	Согласие не получено	Лицо является членом Совета директоров ПАО «ММЦБ»	13.06.2024				
7.	<i>Потапов Иван Викторович</i>	Согласие не получено	Лицо является членом Совета директоров ПАО «ММЦБ»	13.06.2024				
8.	<i>Публичное акционерное общество «Арген биотех»</i>	1037789001315	Лицо имеет право распоряжаться более чем 20 процентами голосующих акций ПАО «ММЦБ»	31.08.2018			81,63	81,63
			Лицо принадлежит к той группе лиц, к которой принадлежит ПАО «ММЦБ»	31.08.2018	81,68	81,68		
9.	<i>Общество с ограниченной ответственностью «Витацел»</i>	1097746684595	Лицо принадлежит к той группе лиц, к которой принадлежит ПАО «ММЦБ»	31.08.2018				
10.	<i>Зорин Вадим Леонидович</i>	Согласие не получено	Лицо принадлежит к той группе лиц, к которой принадлежит ПАО «ММЦБ»	05.08.2020				

			Лицо принадлежит к той группе лиц, к которой принадлежит ПАО «ММЦБ»	12.07.2024				-	
11.	Акционерное общество «НекстГен»	1237700119854	Лицо принадлежит к той группе лиц, к которой принадлежит ПАО «ММЦБ»	13.02.2023				-	
12.	Публичное акционерное общество «Центр Генетики и Репродуктивной Медицины «ГЕНЕТИКО»	1217700203632	Лицо принадлежит к той группе лиц, к которой принадлежит ПАО «ММЦБ»	31.08.2018				-	
13.	Общество с ограниченной ответственностью «Репролаб»	1177746381515	Лицо принадлежит к той группе лиц, к которой принадлежит ПАО «ММЦБ»	31.08.2018				-	
14.	Мкртчян Татевик Мушеговна	Согласие не получено	Лицо принадлежит к той группе лиц, к которой принадлежит ПАО «ММЦБ»	23.12.2024				нет	нет
15.	Общество с ограниченной ответственностью «ИСКЧ Венчурс»	1187746024058	Лицо принадлежит к той группе лиц, к которой принадлежит ПАО «ММЦБ»	08.04.2022				-	
16.	Общество с ограниченной	1187746701977	Лицо принадлежит к той группе лиц, к которой принадлежит ПАО «ММЦБ»	16.05.2022				-	
			Лицо принадлежит к той группе лиц, к которой принадлежит ПАО «ММЦБ»	27.07.2021				-	

	<i>ответственностью «ИСКЧ Фарма»</i>								
17.	<i>Масюк Сергей Владимирович</i>	Согласие не получено	Лицо принадлежит к той группе лиц, к которой принадлежит ПАО «ММЦБ»	27.07.2021	-	-	-	-	-
			Лицо принадлежит к той группе лиц, к которой принадлежит ПАО «ММЦБ»	17.03.2024	-	-	-	-	-
18.	<i>Дале Сергей Владимирович</i>	Согласие не получено	Лицо принадлежит к той группе лиц, к которой принадлежит ПАО «ММЦБ»	01.10.2024	-	-	-	-	-
19.	<i>Общество с ограниченной ответственностью «Скинцел»</i>	1187746290599	Лицо принадлежит к той группе лиц, к которой принадлежит ПАО «ММЦБ»	01.03.2023	-	-	-	-	-
20.	<i>Акционерное общество «Бетувакс»</i>	1247700428183	Лицо принадлежит к той группе лиц, к которой принадлежит ПАО «ММЦБ»	11.06.2024	-	-	-	-	-
21.	<i>Вахрушева Анна Владимировна</i>	Согласие не получено	Лицо принадлежит к той группе лиц, к которой принадлежит ПАО «ММЦБ»	11.06.2024	-	-	-	-	-
22.	<i>Общество с ограниченной ответственностью "КаСтел Биотех"</i>	1217700306339	Лицо принадлежит к той группе лиц, к которой принадлежит ПАО «ММЦБ»	26.06.2023	-	-	-	-	-
23.	<i>Иванишин Тарас Владимирович</i>	Согласие не получено	Лицо принадлежит к той группе лиц, к которой принадлежит ПАО «ММЦБ»	26.06.2023	-	-	-	-	-

24.	Акционерное общество «Генотаргет»	5177746307998	Лицо принадлежит к той группе лиц, к которой принадлежит ПАО «ММЦБ»	30.05.2024	-	-	-	-
25.	Яковлев Иван Антонович	Согласие не получено	Лицо принадлежит к той группе лиц, к которой принадлежит ПАО «ММЦБ»	15.11.2023	-	-	-	-
26.	Каймонов Владимир Сергеевич	Согласие не получено	Лицо принадлежит к той группе лиц, к которой принадлежит ПАО «ММЦБ»	17.10.2023	-	-	-	-
27.	Общество с ограниченной ответственностью «Медтехпарк»	1247700507328	ПАО «ММЦБ» имеет право распоряжаться более, чем 20 процентами общего количества принадлежащих на акции (вклады, доли), составляющие уставный (складочный) капитал данного лица	22.07.2024	-	-	-	-

### Информация о размере вознаграждения, выплачиваемого основному управленческому персоналу:

В 2024 году Общество выплачивало вознаграждение членам Совета директоров за участие в заседаниях. Размер вознаграждения всему составу Совета директоров в совокупности составил 700 тыс. руб., в 2023 году - 560 тыс. руб.

### Вознаграждения основному управленческому персоналу (тыс. руб.)

Виды выплат	Сумма (2024)	Сумма (2023)
Вознаграждение за участие в работе органа управления	700	560
Оплата за отработанное время	5 894	5 745
Оплата отпусков	728	554
Премия	2 104	975
Итого ФОТ	8 726	7 274
Страховые взносы	1 519	1 234
<b>Всего (с учетом страховых взносов)</b>	<b>10 245</b>	<b>8 508</b>

### Операции Общества со связанными сторонами ( тыс. руб.):

Общество раскрывает информацию о связанных сторонах в ограниченном виде на основании пункта 16 ПБУ 11/2008 «информация о связанных сторонах». Головная организация - ПАО «АРТГЕН».

Операции Общества со связанными сторонами	Реализация товаров, работ, услуг, прочие доходы	Приобретение товаров, работ, услуг	Получение дивидендов
---	---	------------------------------------	----------------------

2024 год			
Головная организация	2 684	6 120	9 000
Прочие связанные стороны	-	-	-
<b>Итого</b>	<b>2 684</b>	<b>6 120</b>	<b>9 000</b>

2023 год			
Головная организация	5 793	2 662	6 525
Прочие связанные стороны	-	1 351	-
<b>Итого</b>	<b>5 793</b>	<b>4 013</b>	<b>6 525</b>



Операции Общества со связанными сторонами	Приобретение акций, долей	Выдача займов	Выплата дивидендов
<b>2024 год</b>			
Головная организация	-	342 255	125 660
Прочие связанные стороны	490	340 957	-
<b>Итого</b>	<b>490</b>	<b>683 212</b>	<b>125 660</b>

<b>2023 год</b>			
Головная организация	-	10 010	108 731
Прочие связанные стороны	-	-	-
<b>Итого</b>	<b>-</b>	<b>10 010</b>	<b>108 731</b>

**Остатки задолженности Компании со связанными сторонами**

Дебиторская задолженность за товары,  
работы, услуги ( тыс. руб.)

	На 31.12.2024г.	На 31.12.2023г.
Головная организация	-	1 377
Прочие связанные стороны	-	-
<b>Итого</b>	<b>-</b>	<b>1 377</b>

Сумма задолженности по займам,  
выданным Компанией связанным сторонам,  
включая проценты по займам ( тыс. руб.)

	На 31.12.2024г.	На 31.12.2023г.
Головная организация	75 871	153 728
Прочие связанные стороны	47 122	-
<b>Итого</b>	<b>122 993</b>	<b>153 728</b>

**Кредиторская задолженность за товары,  
работы, услуги ( тыс. руб.)**

	На 31.12.2024г.	На 31.12.2023г.
Головная организация	19	1 166
Прочие связанные стороны	-	-
<b>Итого</b>	<b>19</b>	<b>1 166</b>

**Корректировка данных отчетного периода  
Бухгалтерский баланс  
В связи с введением в действие ФСБУ 14/2022**

Наименование показателя	Код	Сумма до корректировки	Корректировка	Сумма после корректировки
<b>На 31 декабря 2023 г.</b>				
<b>АКТИВ</b>				
<b>I. ВНЕОБОРОТНЫЕ АКТИВЫ</b>				
Нематериальные активы	1110	84 531	245	84 776
Прочие внеоборотные активы	1190	269	(269)	-
<b>Итого по разделу I</b>	<b>1100</b>	<b>1033 918</b>	<b>(24)</b>	<b>1033 894</b>
<b>II. ОБОРОТНЫЕ АКТИВЫ</b>				
Прочие оборотные активы	1260	4	(4)	-
<b>Итого по разделу II</b>	<b>1200</b>	<b>243 890</b>	<b>(4)</b>	<b>243 886</b>
<b>БАЛАНС</b>	<b>1600</b>	<b>1 277 808</b>	<b>(28)</b>	<b>1 277 780</b>
<b>ПАССИВ</b>				
<b>III. КАПИТАЛ И РЕЗЕРВЫ</b>				
Нераспределенная прибыль (непокрытый убыток)	1370	33 217	(28)	33 189
<b>Итого по разделу III</b>	<b>1300</b>	<b>440 878</b>	<b>(28)</b>	<b>440 849</b>
<b>БАЛАНС</b>	<b>1700</b>	<b>1 277 808</b>	<b>(28)</b>	<b>1 277 780</b>

**СОБЫТИЯ ПОСЛЕ ОТЧЕТНОЙ ДАТЫ**

После отчетной даты в хозяйственной деятельности Общества не имели место факты, которые оказали или могут оказать существенное влияние на финансовое состояние, движение денежных средств или результаты деятельности Общества.

## БАЗОВАЯ и РАЗВОДНЕННАЯ ПРИБЫЛЬ НА ОДНУ АКЦИЮ

Базовая прибыль на акцию отражает часть прибыли отчетного года, которая причитается акционерам-владельцам обыкновенных акций, и рассчитывается как отношение базовой прибыли за отчетный год к средневзвешенному количеству обыкновенных акций в обращении в течение отчетного года. Ниже приводится расчет базовой и разводненной прибыли на акцию. Компания не имела конвертируемых ценных бумаг или прочих инструментов, которые могли бы привести к дополнительному количеству обыкновенных акций при их конвертации. В связи с этим базовая и разводненная прибыль на одну акцию равны.

Наименование показателя	2024	2023
Чистая прибыль, тыс. руб.	151 216	125 780
Средневзвешенное количество обыкновенных акций в обращении, шт.	14 929 920	1 492 992
Базовая прибыль на акцию, руб.	10,13	84,25
Разводненная прибыль на акцию, руб.	10,13	84,25

## ПОРУЧИТЕЛЬСТВА ВЫДАННЫЕ

Поручительства, выданные компанией по состоянию на 31.12.2024

( тыс. руб.)

Наименование должника	Наименование кредитора	Дата возникновения	Дата прекращения	Сумма договора
ПАО «Артген»	НКО АО НРД	14.07.2021	08.07.2027	116 080

Оценочное обязательство не создавались ввиду отсутствия причин, обуславливающих необходимость его формирования.

## УСЛОВНЫЕ ФАКТЫ ХОЗЯЙСТВЕННОЙ ДЕЯТЕЛЬНОСТИ

Не выявлены.

## ИНФОРМАЦИЯ О РИСКАХ ХОЗЯЙСТВЕННОЙ ДЕЯТЕЛЬНОСТИ

**Потенциально существенные риски хозяйственной деятельности, которым подвержена Компания**

В процессе хозяйственной деятельности Компания подвергается влиянию отраслевых, правовых и прочих внутренних и внешних факторов (существенных условий, событий, обстоятельств, действий). В связи с этим возникают различные риски, способные существенно влиять на финансовое положение и финансовые результаты деятельности Компании.

Компания подвержена: финансовым, правовым, страновым и региональным, репутационным рискам.

## Механизм управления рисками

Руководство Общества контролирует процесс управления перечисленными выше рисками с целью минимизации возможных неблагоприятных последствий для финансового положения и финансовых результатов деятельности Общества.

### Финансовые риски

Компания подвержена рыночному риску, кредитному риску и риску ликвидности.

#### Рыночный риск

Рыночный риск – это риск того, что у Компании могут возникнуть неблагоприятные последствия в случае изменения определенных рыночных параметров. Рыночные параметры включают в себя следующие типы риска: риск изменения процентной ставки, риск изменения курсов иностранных валют, риск изменения цен на товары и ценовых индексов и прочие ценовые риски, например, риск изменения цен на долевые инструменты.

#### Риск изменения процентной ставки

Активы и обязательства Компании в основном имеют фиксированные ставки процента. Таким образом, руководство считает, что Компания не подвержено риску изменения процентной ставки в отношении его активов и обязательств.

#### Валютный риск

Компания оказывает услуги, продает продукцию, приобретает товар преимущественно в российских рублях. Таким образом, руководство считает, что Компания не подвержена значительному влиянию валютного риска в настоящих условиях, когда уже в течение года наблюдается высокая волатильность российского рубля по отношению к евро и доллару США.

#### Кредитный риск

Кредитный риск – это риск того, что Компания понесет финансовые убытки, поскольку контрагенты не выполнят свои обязательства по предоставленным им заемным средствам (в том числе в форме покупки облигаций, векселей, предоставлении отсрочки и рассрочки оплаты за проданные товары, выполненные работы или оказанные услуги). Компания подвержена кредитному риску, связанному с его операционной деятельностью (прежде всего, в отношении торговой дебиторской задолженности) и инвестиционной деятельностью, включая выданные займы.

#### Подверженность кредитному риску

Максимальная подверженность кредитному риску представлена балансовой стоимостью каждого вида активов, представленных ниже:

	На 31.12.2024	На 31.12.2023
Долгосрочные финансовые вложения	730 480	900 000
Дебиторская задолженность	29 470	43 674
в т.ч. долгосрочная	12 255	13 505

### Риск ликвидности

Риск ликвидности связан с возможностями Компании своевременно и в полном объеме погасить имеющиеся на отчетную дату финансовые обязательства: кредиторскую задолженность поставщикам и подрядчикам, задолженность заимодавцам по полученным кредитам и займам (в том числе в форме облигаций, векселей), др.

Целью Компании является поддержание баланса между непрерывностью финансирования и гибкостью. Компания осуществляет управление риском ликвидности посредством выбора оптимального соотношения собственного и заемного капитала в соответствии с планами руководства. Такой подход позволяет Компании поддерживать необходимый уровень ликвидности и ресурсов финансирования таким образом, чтобы минимизировать расходы по заемным средствам, а также оптимизировать структуру задолженности и сроки ее погашения. Компания проанализировала концентрацию риска в отношении рефинансирования своей задолженности и пришла к выводу, что она является низкой. В настоящее время Компания полагает, что располагает достаточным доступом к источникам финансирования, а также имеет как задействованные, так и незадействованные кредитные ресурсы, которые позволят удовлетворить ожидаемые потребности в заемных средствах.

Генеральный директор

А.В.Приходько

Главный бухгалтер  
12 марта 2025 г.

Т.Н.Орлова



